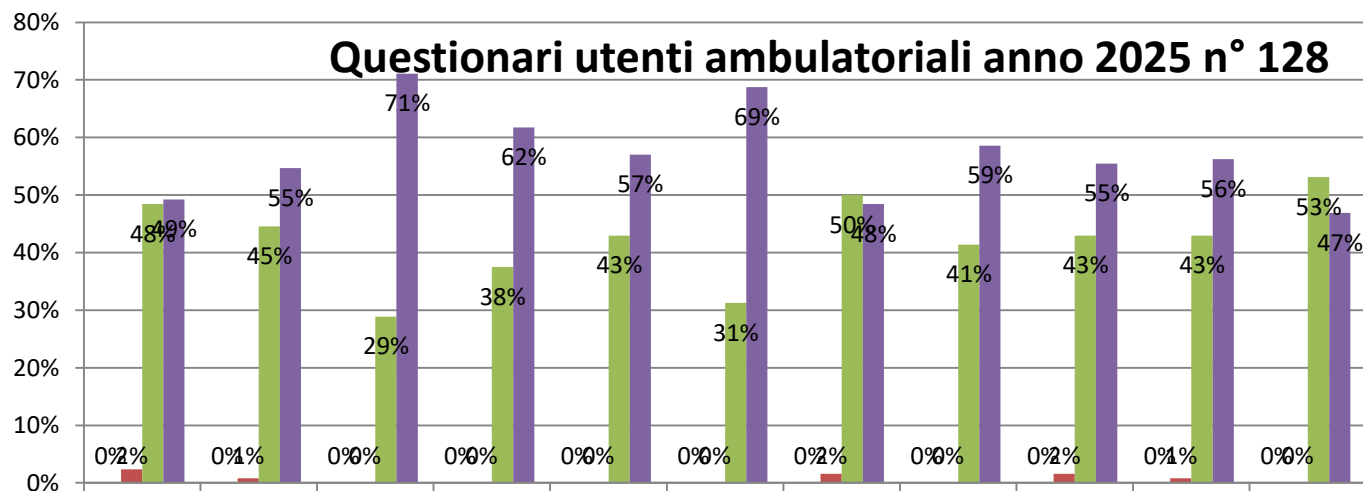


Questionari ambulatoriali

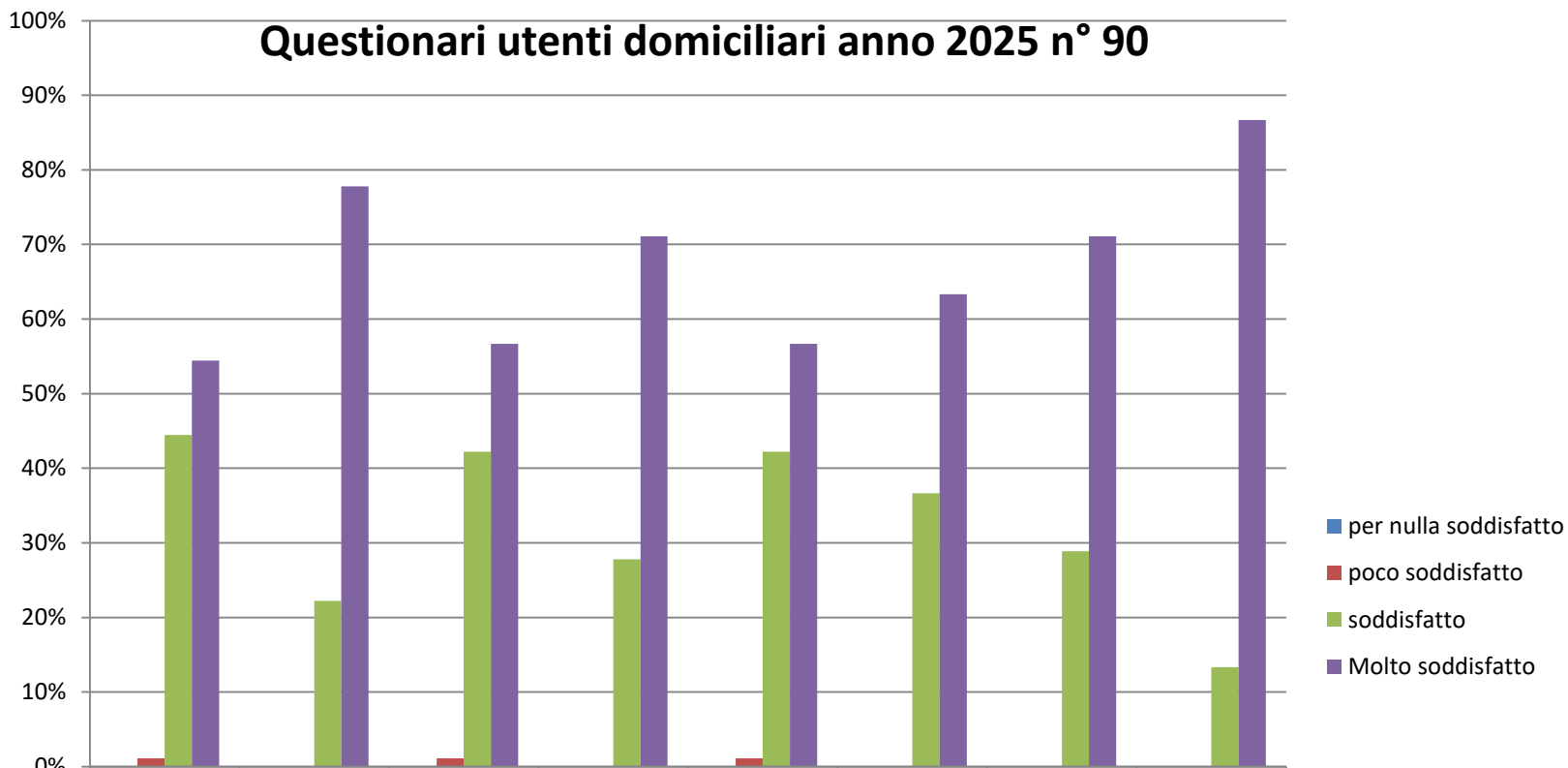


■ per nulla soddisfatto  
■ poco soddisfatto  
■ soddisfatto  
■ Molto soddisfatto

per nulla soddisfatto	0%	0%	0%	0%	0%	0%	0%	0%	0%	0%	0%
poco soddisfatto	2%	1%	0%	0%	0%	0%	2%	0%	2%	1%	0%
soddisfatto	48%	45%	29%	38%	43%	31%	50%	41%	43%	43%	53%
Molto soddisfatto	49%	55%	71%	62%	57%	69%	48%	59%	55%	56%	47%

Questionari Domiciliari

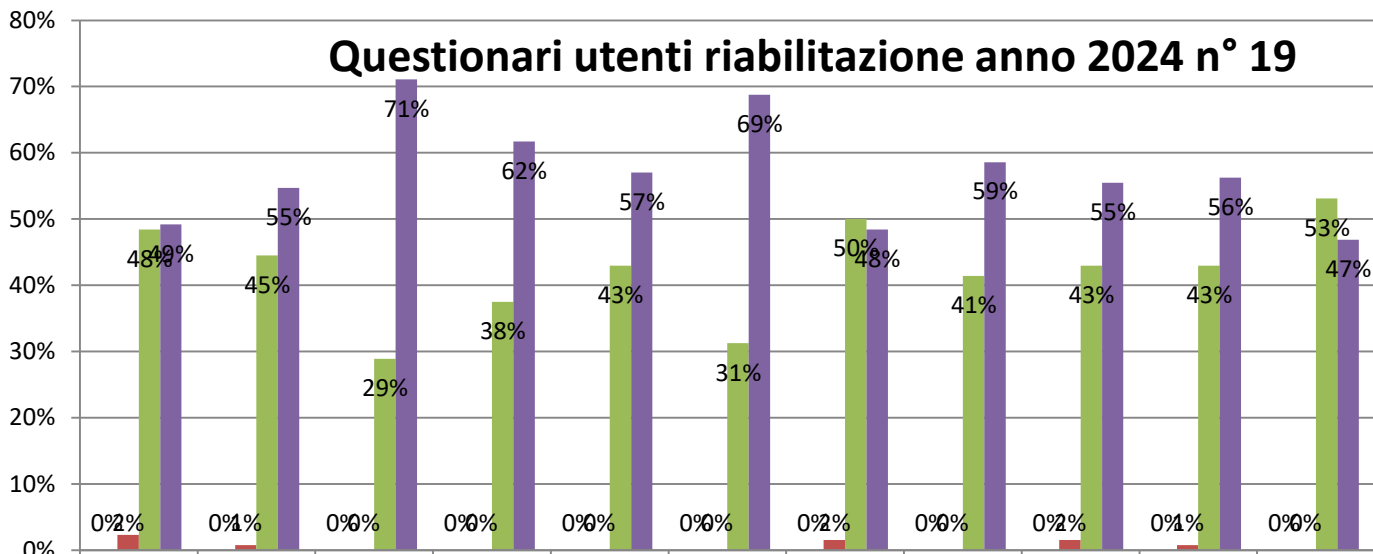
Questionari utenti domiciliari anno 2025 n° 90



	1 Tempi di attesa per la prenotazione e delle terapie	2 Condizioni di accesso: Cortesia e disponibilità	3 Tempi di attesa per l'esecuzione delle terapie (rispetto orari appuntamenti)	4 Cortesia e disponibilità dei terapisti	5 Assistenza al termine di un ciclo di terapie	6 Miglioramento percepito al termine del ciclo di terapie	7 rispetto privacy e dignità umana	8 Semplicità raccolta suggerimenti o reclami, risposte a reclami
per nulla soddisfatto	0%	0%	0%	0%	0%	0%	0%	0%
poco soddisfatto	1%	0%	1%	0%	1%	0%	0%	0%
soddisfatto	44%	22%	42%	28%	42%	37%	29%	13%
Molto soddisfatto	54%	78%	57%	71%	57%	63%	71%	87%

Questionari Riabilitazione

Questionari utenti riabilitazione anno 2024 n° 19



- per nulla soddisfatto
- poco soddisfatto
- soddisfatto
- Molto soddisfatto

per nulla soddisfatto	0%	0%	0%	0%	0%	0%	0%	0%	0%	0%	0%
poco soddisfatto	2%	1%	0%	0%	0%	0%	2%	0%	2%	1%	0%
soddisfatto	48%	45%	29%	38%	43%	31%	50%	41%	43%	43%	53%
Molto soddisfatto	49%	55%	71%	62%	57%	69%	48%	59%	55%	56%	47%